
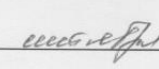


СОГЛАСОВАНО

Руководитель МКУ "Управление образования"


И.В. Скруберт

И.О.Фамилия

« 04 »  2020г.

УТВЕРЖДАЮ

Руководитель муниципального бюджетного учреждения


В.М. Благинина

И.О.Фамилия

« 04 »  2020г.

План
финансово - хозяйственной деятельности
муниципального бюджетного дошкольного образовательного учреждения
"Детский сад № 70 "Дюймовочка""
(наименование учреждения)
на финансовый 2020 год и плановый период 2021 и 2022 годов

МКУ "Управление образования"

Наименование органа исполняющего функции и полномочия учредителя (Курирующее подразделение)

« 04 »  20 г.
(дата составления документа)

Раздел 2. Сведения по выплатам на закупки товаров, работ, услуг

№ п/п	Наименование показателя	Коды строк	Год начала закупки	Сумма			за пределами планового периода
				на 2020 г.	на 2021 г.	на 2022 г.	
				(текущий финансовый год)	(первый год планового периода)	(второй год планового периода)	
1	2	3	4	5	6	7	8
1	Выплаты на закупку товаров, работ, услуг, всего	26000	x	30 272 027,95	29 070 253,00	29 070 253,00	
1.1	в том числе: по контрактам (договорам), заключенным до начала текущего финансового года без применения норм Федерального закона от 05.04.2013 № 44-ФЗ «О контрактной системе в сфере закупок товаров, работ, услуг для обеспечения государственных и муниципальных нужд» (далее – Федеральный закон № 44-ФЗ) и Федерального закона от 18.07.2011 № 223-ФЗ «О закупках товаров, работ, услуг отдельными видами юридических лиц» (далее – Федеральный закон № 223-ФЗ)	26100	x	0,00	0,00	0,00	
1.2	по контрактам (договорам), планируемым к заключению в соответствующем финансовом году без применения норм Федерального закона № 44-ФЗ и Федерального закона № 223-ФЗ	26200	x	0,00	0,00	0,00	
1.3	по контрактам (договорам), заключенным до начала текущего финансового года с учетом требований Федерального закона № 44-ФЗ и Федерального закона № 223-ФЗ	26300	x	8 926 762,45	8 926 762,45	8 926 762,45	
1.4	по контрактам (договорам), планируемым к заключению в соответствующем финансовом году с учетом требований Федерального закона № 44-ФЗ и Федерального закона № 223-ФЗ	26400	x	21 345 265,50	20 143 490,55	20 143 490,55	
1.4.1	в том числе: за счет субсидий, предоставляемых на финансовое обеспечение выполнения государственного (муниципального) задания	26410	x	12 226 591,91	11 522 272,55	11 522 272,55	
1.4.1.1	в том числе: в соответствии с Федеральным законом № 44-ФЗ	26411	x	12 226 591,91	11 522 272,55	11 522 272,55	
1.4.1.2	в соответствии с Федеральным законом № 223-ФЗ	26412	x	0,00	0,00	0,00	
1.4.2	за счет субсидий, предоставляемых в соответствии с абзацем вторым пункта 1 статьи 78.1 Бюджетного кодекса Российской Федерации	26420	x	0,00	0,00	0,00	
1.4.2.1	в том числе: в соответствии с Федеральным законом № 44-ФЗ	26421	x	0,00	0,00	0,00	
1.4.2.2	в соответствии с Федеральным законом № 223-ФЗ	26422	x	0,00	0,00	0,00	
1.4.3	за счет субсидий, предоставляемых на осуществление капитальных вложений	26430	x	0,00	0,00	0,00	
1.4.4	за счет прочих источников финансового обеспечения	26450	x	9 118 673,59	8 621 218,00	8 621 218,00	
1.4.4.1	в том числе: в соответствии с Федеральным законом № 44-ФЗ	26451	x	9 118 673,59	8 621 218,00	8 621 218,00	
1.4.4.2	в соответствии с Федеральным законом № 223-ФЗ	26452	x	0,00	0,00	0,00	
2	Итого по контрактам, планируемым к заключению в соответствующем финансовом году в соответствии с Федеральным законом № 44-ФЗ, по соответствующему году закупки	26500	x	21 345 265,50	20 143 490,55	20 143 490,55	
	в том числе по году начала закупки:						
	2020	26510		21 345 265,50			
	2021				20 143 490,55		
	2022					20 143 490,55	
3	Итого по договорам, планируемым к заключению в соответствующем финансовом году в соответствии с Федеральным законом № 223-ФЗ, по соответствующему году закупки	26600	x	0,00	0,00	0,00	
	в том числе по году начала закупки:						
	2020	26610		0,00	0,00	0,00	

Руководитель учреждения: Заведующий МБДОУ
(уполномоченное лицо учреждения)

 В.М. Благинина

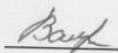
Исполнители:

Заместитель главного бухгалтера муниципального бюджетного учреждения

(раздел 1: строки 0001, 3000-4010, раздел 3.2.1: строки 200, 500, раздел 3.7.1: строки 200, 500, раздел 3.13.1: строки 0100-0200, 400)


 О.И. Столбикова тел. 76-39-95

Начальник отдела конкурсов и закупок
(раздел 2)

 Н.В. Валеева тел. 76-39-82

Начальник отдела экономического анализа, бюджетного планирования и статистики

(раздел 1, кроме строк 0001-0002, 3000-4010, раздел 3.2.1, кроме строк 200, 500, раздел 3.7.1, кроме строк 200, 500, раздел 3.13.1, кроме строк 0100-0200, 400)

 Е.Н. Гребенкина тел. 76-39-76

«04» _____ 2020 г.

СОГЛАСОВАНО

МКУ "Управление образования"

Наименование органа исполняющего функции и подписанием кредитителя (Курирующее подразделение)

 И.В. Скруберт

(подпись, расшифровка подписи)

«04» _____ 2020 г.

Раздел 3. Обоснования (расчеты) плановых показателей поступлений и выплат
 3.1. Обоснование (расчет) плановых показателей поступлений доходов по статье 120 «Доходы от собственности»
 3.1.1. Обоснование (расчет) плановых показателей поступлений доходов по статье 120 «Доходы от собственности».

Наименование показателя	Код строки	Сумма, руб.		
		на 2020 г. (текущий финансовый год)	на 2021 г. (первый год планового периода)	на 2022 г. (второй год планового периода)
Задолженность по доходам (дебиторская задолженность по доходам) на начало года	0100	0,00	0,00	0,00
Полученные предварительные платежи (авансы) по контрактам (договорам) (кредиторская задолженность по доходам) на начало года	0200	0,00	0,00	0,00
Доходы от собственности, всего	0300			
в том числе:				
доходы, полученные в виде арендной либо иной платы за передачу в возмездное пользование муниципального имущества	0310			
плата по соглашениям об установлении сервитута	0320			
доходы в виде процентов по депозитам автономных учреждений в кредитных организациях	0330			
доходы в виде процентов по остаткам средств на счетах автономных учреждений в кредитных организациях	0340			
проценты, полученные от предоставления займов	0350			
проценты по иным финансовым инструментам	0360			
доходы в виде прибыли, приходящейся на доли в уставных (основных) капиталах общественных товариществ и обществ, или дивидендов по акциям, принадлежащим автономным учреждениям	0370			
доходы от распоряжения правами на результаты интеллектуальной деятельности и средствами	0380			
прочие поступления от использования имущества, находящегося в оперативном управлении учреждения	0390			
Задолженность по доходам (дебиторская задолженность по доходам) на конец года	0400	0,00	0,00	0,00
Полученные предварительные платежи (авансы) по контрактам (договорам) (кредиторская задолженность по доходам) на конец года	0500	0,00	0,00	0,00
Планируемые поступления доходов от собственности (с. 0100 - с. 0200 + с. 0300 - с. 0400 + с. 0500)	0600			

3.1.2. Расчет доходов в виде арендной либо иной платы за передачу в возмездное пользование муниципального имущества.

Наименование объекта	Код строки	Плата (тариф) арендной платы за единицу площади (объект), руб.			Планируемый объем предоставления имущества в аренду (в натуральных показателях)			Объем планируемых поступлений, руб.		
		на 2020 г. (текущий финансовый год)	на 2021 г. (первый год планового периода)	на 2022 г. (второй год планового периода)	на 2020 г. (текущий финансовый год)	на 2021 г. (первый год планового периода)	на 2022 г. (второй год планового периода)	на 2020 г. (текущий финансовый год)	на 2021 г. (первый год планового периода)	на 2022 г. (второй год планового периода)
Недвижимое имущество, всего	0100	x	x	x	x	x	x	x	x	x
в том числе:										
Движимое имущество, всего	0200	x	x	x	x	x	x	x	x	x
в том числе:										
Итого	9000	x	x	x	x	x	x	x	x	x

3.1.3. Расчет доходов в виде процентов по депозитам автономных учреждений в кредитных организациях

Наименование показателя	Код строки	Среднегодовой объем средств, на которые начисляются проценты, руб.			Ставка размещения, %			Сумма доходов в виде процентов, руб.		
		на 2020 г. (текущий финансовый год)	на 2021 г. (первый год планового периода)	на 2022 г. (второй год планового периода)	на 2020 г. (текущий финансовый год)	на 2021 г. (первый год планового периода)	на 2022 г. (второй год планового периода)	на 2020 г. (текущий финансовый год)	на 2021 г. (первый год планового периода)	на 2022 г. (второй год планового периода)
1	2	3	4	5	6	7	8	9	10	11

Договор 1	0001									
Договор 2	0002									
Итого	9000	x	x	x	x	x	x	x	x	x

3.1.4. Расчет доходов в виде процентов по остаткам средств на счетах автономных учреждений в кредитных организациях

Наименование показателя	Код строки	Среднегодовой объем средств, на которые начисляются проценты, руб.			Ставка, %			Сумма доходов в виде процентов, руб.		
		на 2020 г. (текущий финансовый год)	на 2021 г. (первый год планового периода)	на 2022 г. (второй год планового периода)	на 2020 г. (текущий финансовый год)	на 2021 г. (первый год планового периода)	на 2022 г. (второй год планового периода)	на 2020 г. (текущий финансовый год)	на 2021 г. (первый год планового периода)	на 2022 г. (второй год планового периода)
1	2	3	4	5	6	7	8	9	10	11
0001										
0002										
Итого	9000	x	x	x	x	x	x	x	x	x

3.2. Обоснование (расчет) плановых показателей поступлений доходов по статье 130 «Доходы от оказания услуг, работ, компенсации затрат учреждений».

3.2.1. Обоснование (расчет) плановых показателей поступлений доходов по статье 130 «Доходы от оказания услуг, работ, компенсации затрат учреждений».

Наименование показателя	Код строки	Сумма, руб.		
		на 2020 г. (текущий финансовый год)	на 2021 г. (первый год планового периода)	на 2022 г. (второй год планового периода)
Задолженность по доходам (дебиторская задолженность по доходам) на начало года	0100	0,00	0,00	0,00
Полученные предварительные платежи (авансы) по контрактам (договорам) (кредиторская задолженность по доходам) на начало года	0200	422 303,54	0,00	0,00
Доходы от оказания услуг, работ, компенсации затрат учреждений, всего	0300	97 643 604,11	95 075 623,00	95 075 623,00
в том числе:				
субсидии на финансовое обеспечение выполнения муниципального задания	0310	89 022 386,11	86 454 405,00	86 454 405,00
доходы от оказания услуг, выполнения работ в рамках установленного муниципального задания	0320			
доходы от оказания услуг, выполнения работ за плату сверх установленного муниципального задания и иной приносящей доход деятельности, предусмотренной уставом	0330			
доходы, поступающие в порядке возмещения расходов, понесенных в связи с эксплуатацией имущества	0340			
плата за просмотр и уход	0350	8 621 218,00	8 621 218,00	8 621 218,00
Задолженность по доходам (дебиторская задолженность по доходам) на конец года	0400	0,00	0,00	0,00
Полученные предварительные платежи (авансы) по контрактам (договорам) (кредиторская задолженность по доходам) на конец года	0500	422 303,54	0,00	0,00
Планируемые поступления доходов от оказания услуг, компенсации затрат учреждений (с. 0100 - с. 0200 + с. 0300 - с. 0400 - с. 0500)	0600	97 643 604,11	95 075 623,00	95 075 623,00

3.2.2. Расчет доходов в виде субсидии на финансовое обеспечение выполнения муниципального задания

Наименование показателя	Код строки	Плата (тариф) за единицу услуги (работы), руб.			Планируемый объем оказания услуг (выполнения работ)			Общий объем планируемых поступлений, руб.		
		на 2020 г. (текущий финансовый год)	на 2021 г. (первый год планового периода)	на 2022 г. (второй год планового периода)	на 2020 г. (текущий финансовый год)	на 2021 г. (первый год планового периода)	на 2022 г. (второй год планового периода)	на 2020 г. (текущий финансовый год)	на 2021 г. (первый год планового периода)	на 2022 г. (второй год планового периода)
1	2	3	4	5	6	7	8	9	10	11
Присмотр и уход (лет-инвалиды. От 1 года до 3 лет)	0001	20 986,99	20 986,99	20 986,99	0	0	0	0,00	0,00	0,00

Присмотр и уход (дети-сироты и дети, оставшиеся без попечения родителей. От 1 года до 3 лет)	0002	21 055,81	21 055,81	21 055,81	0	0	0	0,00	0,00	0,00
Присмотр и уход (физические лица за исключением льготных категорий. От 1 года до 3 лет)	0003	21 500,10	21 500,10	21 500,10	143	143	143	2 579 981,00	2 580 989,00	2 580 989,00
Присмотр и уход (дети-инвалиды. От 3 лет до 8 лет)	0004	29 774,23	29 774,23	29 774,23	3	3	3	74 955,00	74 984,00	74 984,00
Присмотр и уход (дети-сироты и дети, оставшиеся без попечения родителей. От 3 лет до 8 лет)	0005	30 006,66	30 006,66	30 006,66	1	1	1	25 180,00	25 190,00	25 190,00
Присмотр и уход (физические лица за исключением льготных категорий. От 3 лет до 8 лет)	0006	29 708,56	29 708,56	29 708,56	470	470	470	11 717 082,00	11 721 658,00	11 721 658,00
Реализация основных общеобразовательных программ дошкольного образования (от 1 года до 3 лет)	0007	129 027,70	129 027,70	129 027,70	143	143	143	15 483 138,00	15 489 184,00	15 489 184,00
Реализация основных общеобразовательных программ дошкольного образования (от 3 лет до 8 лет)	0008	143 357,50	143 357,50	143 357,50	470	470	470	59 142 050,11	56 562 400,00	56 562 400,00
Итого	9000	x	x	x	x	x	x	89 022 386,11	86 454 405,00	86 454 405,00

3.2.3. Расчет доходов от оказания услуг, выполнения работ в рамках установленного муниципального задания.

Наименование показателя	Код строки	Плата (тариф) за единицу услуги (работы), руб.			Планируемый объем оказания услуг (выполнения работ)			Общий объем планируемых поступлений, руб.		
		на 2020 г.	на 2021 г.	на 2022 г.	на 2020 г.	на 2021 г.	на 2022 г.	на 2020 г.	на 2021 г.	на 2022 г.
		(текущий финансовый год)	(первый год планового периода)	(второй год планового периода)	(текущий финансовый год)	(первый год планового периода)	(второй год планового периода)	(текущий финансовый год)	(первый год планового периода)	(второй год планового периода)
1	2	3	4	5	6	7	8	9	10	11
0001										
0002										
Итого	9000	x	x	x	x	x	x			

3.2.4. Расчет доходов от оказания услуг, выполнения работ за плату сверх установленного муниципального задания и иной приносящей доход деятельности, предусмотренной уставом учреждения.

Наименование показателя	Код строки	Плата (тариф) за единицу услуги (работы), руб.			Планируемый объем оказания услуг (выполнения работ)			Общий объем планируемых поступлений, руб.		
		на 2020 г.	на 2021 г.	на 2022 г.	на 2020 г.	на 2021 г.	на 2022 г.	на 2020 г.	на 2021 г.	на 2022 г.
		(текущий финансовый год)	(первый год планового периода)	(второй год планового периода)	(текущий финансовый год)	(первый год планового периода)	(второй год планового периода)	(текущий финансовый год)	(первый год планового периода)	(второй год планового периода)
1	2	3	4	5	6	7	8	9	10	11
0001										
0002										
Итого	9000	x	x	x	x	x	x			

3.2.5. Расчет доходов, поступающих в порядке возмещения расходов, понесенных в связи с эксплуатацией имущества, находящегося в оперативном управлении учреждения.

Наименование показателя	Код строки	Плата (тариф) за единицу услуги (работы), руб.			Объем услуг, планируемый к возмещению			Общий объем планируемых поступлений, руб.		
		на 2020 г.	на 2021 г.	на 2022 г.	на 2020 г.	на 2021 г.	на 2022 г.	на 2020 г.	на 2021 г.	на 2022 г.
		(текущий финансовый год)	(первый год планового периода)	(второй год планового периода)	(текущий финансовый год)	(первый год планового периода)	(второй год планового периода)	(текущий финансовый год)	(первый год планового периода)	(второй год планового периода)
1	2	3	4	5	6	7	8	9	10	11
0001										
0002										
Итого	9000	x	x	x	x	x	x			

3.2.6. Расчет доходов за присмотр и уход

Наименование показателя	Код строки	Плата (тариф) за единицу услуги (работы), руб.			Планируемый объем оказания услуг (выполнения работ)			Количество месяцев посещения			Общий объем планируемых поступлений, руб.			
		на 2020 г.	на 2021 г.	на 2022 г.	на 2020 г.	на 2021 г.	на 2022 г.	на 2020 г.	на 2021 г.	на 2022 г.	на 2020 г.	на 2021 г.	на 2022 г.	
		(текущий финансовый год)	(первый год планового периода)	(второй год планового периода)	(текущий финансовый год)	(первый год планового периода)	(второй год планового периода)	(текущий финансовый год)	(первый год планового периода)	(второй год планового периода)	(текущий финансовый год)	(первый год планового периода)	(второй год планового периода)	
1	2	3	4	5	6	7	8	9	10	11	12	13	14	15
ранний возраст	0001	1512	1512	1512	143	143	143	7,1	7,1	7,1	1 539 664,00	1 539 664,00	1 539 664,00	1 539 664,00
дошкольный возраст	0002	1779	1779	1779	470	470	470	8,5	8,5	8,5	7 081 554,00	7 081 554,00	7 081 554,00	
Итого	9000	x	x	x	x	x	x	x	x	x	8 621 218,00	8 621 218,00	8 621 218,00	

Итого

9000	x	x	x	x	x	x	x	x	x	x	8 621 218,00	8 621 218,00	8 621 218,00
------	---	---	---	---	---	---	---	---	---	---	--------------	--------------	--------------

3.3. Обоснование (расчет) плановых показателей поступлений доходов по статье 140 «Доходы от штрафов, пеней, иных сумм принудительного изъятия».

Наименование показателя	Код строки	Сумма, руб.		
		на 2020 г.	на 2021 г.	на 2022 г.
		(текущий финансовый год)	(первый год планового периода)	(второй год планового периода)
1	2	3	4	5
Задолженность по доходам (дебиторская задолженность по доходам) на начало года	0100	0,00	0,00	0,00
Изъятие полученные либо взысканные платежи	0200	0,00	0,00	0,00
Кредиторская задолженность по доходам на начало года	0300			
Доходы от штрафов, пеней, иных сумм принудительного изъятия, всего	0310			
в том числе:				
штрафы	0310			
пени	0320			
суммы принудительного изъятия	0330			
Задолженность по доходам (дебиторская задолженность по доходам) на конец года	0400	0,00	0,00	0,00
Изъятие полученные либо взысканные платежи	0500	0,00	0,00	0,00
Кредиторская задолженность по доходам на конец года	0600			
Планируемые поступления доходов от штрафов, пеней, иных сумм принудительного изъятия (с. 0100 - с. 0200 + с. 0300 - с. 0400 + с. 0500)	0600			

3.4. Обоснование (расчет) плановых показателей поступлений доходов по статье 180 «Прочие доходы».

Наименование показателя	Код строки	Сумма, руб.		
		на 2020 г.	на 2021 г.	на 2022 г.
		(текущий финансовый год)	(первый год планового периода)	(второй год планового периода)
1	2	3	4	5
Задолженность по доходам (дебиторская задолженность по доходам) на начало года	0100	0,00	0,00	0,00
Полученные предварительные платежи (авансы) по контрактам (договорам) (кредиторская задолженность по доходам) на начало года	0200	0,00	0,00	0,00
Доходы прочие, всего	0300	0,00	0,00	0,00
в том числе:				
целевые субсидии	0310			
субсидии на осуществление капитальных вложений	0320			
Задолженность по доходам (дебиторская задолженность по доходам) на конец года	0400	0,00	0,00	0,00
Полученные предварительные платежи (авансы) по контрактам (договорам) (кредиторская задолженность по доходам) на конец года	0500	0,00	0,00	0,00
Планируемые поступления доходов от оказания услуг, компенсации затрат учреждения (с. 0100 - с. 0200 + с. 0300 - с. 0400 + с. 0500)	0600	0,00	0,00	0,00

3.5. Обоснование (расчет) плановых показателей поступлений доходов по статье «Доходы от операций с активами».

Наименование показателя	Код строки	Сумма, руб.		
		на 2020 г.	на 2021 г.	на 2022 г.
		(текущий финансовый год)	(первый год планового периода)	(второй год планового периода)
1	2	3	4	5
Задолженность по доходам (дебиторская задолженность по доходам) на начало года	0100	0,00	0,00	0,00
Полученные предварительные платежи (авансы) по контрактам (договорам) (кредиторская задолженность по	0200	0,00	0,00	0,00

Доходы от операций с активами, всего	0300			
в том числе:				
реализация неиспользуемого имущества	0310			
реализация угля, лома черных и цветных металлов	0320			
Задолженность по доходам (дебиторская задолженность по доходам) на конец года	0400	0,00	0,00	0,00
Полученные предварительные платежи (авансы) по контрактам (договорам) (кредиторская задолженность по доходам) на конец года	0500	0,00	0,00	0,00
Планируемые поступления доходов от оказания услуг, компенсации затрат учреждения (с. 0100 - с. 0200 + с. 0300 - с. 0400 + с. 0500)	0600	0,00	0,00	0,00

3.6. Обоснование (расчет) плановых показателей по выплатам по оплате труда работников учреждения.

3.6.1. Обоснование (расчет) плановых показателей по выплатам по элементу вида расходов классификации расходов бюджетов 111 «Фонд оплаты труда учреждений» (заполняется раздельно по источникам финансового обеспечения).

Наименование показателя	Код строки	Сумма, руб.		
		на 2020 г. (текущий финансовый год)	на 2021 г. (первый год планового периода)	на 2022 г. (второй год планового периода)
1	2	3	4	5
Задолженность перед персоналом по оплате труда (кредиторская задолженность) на начало года	0100	0,00	0,00	0,00
Задолженность персонала по полученным авансам (дебиторская задолженность) на начало года	0200	0,00	0,00	0,00
Фонд оплаты труда	0300	53 546 886,24	50 582 669,00	50 582 669,00
Задолженность перед персоналом по оплате труда (кредиторская задолженность) на конец года	0400	0,00	0,00	0,00
Задолженность персонала по полученным авансам (дебиторская задолженность) на конец года	0500	0,00	0,00	0,00
Планируемые выплаты на оплату труда (с. 0100 - с. 0200 + с. 0300 - с. 0400 + с. 0500)	0600	53 546 886,24	50 582 669,00	50 582 669,00

3.6.2. Расчет фонда оплаты труда.

3.6.3. Расчет фонда оплаты труда на 2020 г. (текущий финансовый год) (заполняется раздельно по источникам финансового обеспечения).

Должность, группа должностей	Код строки	Установленная численность, единиц	Среднемесячный размер оплаты труда на одного работника, руб.								Фонд оплаты труда в год (гр. 3 x гр. 4 x 12)
			в том числе:								
			Всего (гр. 5 + гр. 6 + гр. 7 + гр. 9 + гр. 11)	по должностному окладу	по выплатам компенсационного характера	по выплатам стимулирующего характера	северная надбавка	районный коэффициент			
%	сумма (гр. 5 + гр. 6 + гр. 7) x гр. 8/100	%	сумма (гр. 5 + гр. 6 + гр. 7) x гр. 10/100								
1	2	3	4	5	6	7	8	9	10	11	12
Административно-управленческий персонал	0001	5,00	70 016,94	9 396,87	1 879,37	32 484,34	30,00	13 128,18	30,00	13 128,18	4 201 016,13
Педагогический персонал	0002	79,89	32 995,77	6 287,94	1 257,59	13 076,83	30,00	6 186,71	30,00	6 186,71	31 632 381,00
Учебно-воспитательный персонал	0003	43,40	20 194,43	3 504,89	700,98	8 415,65	30,00	3 786,45	30,00	3 786,45	10 517 256,73
Обслуживающий персонал	0004	30,87	19 426,18	2 761,06	552,21	8 828,09	30,00	3 642,41	30,00	3 642,41	7 190 232,38
Итого	9000	x									53 546 886,24

3.6.4. Расчет фонда оплаты труда на 2021 г. (первый год финансового плана) (заполняется раздельно по источникам финансового обеспечения).

Должность, группа должностей	Код строки	Установленная численность, единиц	Среднемесячный размер оплаты труда на одного работника, руб.								Фонд оплаты труда в год
			в том числе:								
			Всего (гр. 5 + гр. 6 + гр. 7 + гр. 9 + гр. 11)	по должностному окладу	по выплатам компенсационного характера	по выплатам стимулирующего характера	северная надбавка	районный коэффициент			
%	сумма (гр. 5 + гр. 6 + гр. 7) x гр. 8/100	%	сумма (гр. 5 + гр. 6 + гр. 7) x гр. 10/100								
1	2	3	4	5	6	7	8	9	10	11	12
Административно-управленческий персонал	0001	5,00	50 012,10	9 396,87	1 879,37	19 981,32	30,00	9 377,27	30,00	9 377,27	4 201 016,13
Педагогический персонал	0002	79,89	31 406,94	6 287,94	1 257,59	12 083,81	30,00	5 888,80	30,00	5 888,80	30 109 210,00
Учебно-воспитательный персонал	0003	43,40	19 408,00	3 504,89	700,98	7 924,13	30,00	3 639,00	30,00	3 639,00	10 107 684,73
Обслуживающий персонал	0004	26,47	19 408,00	2 761,06	552,21	8 816,73	30,00	3 639,00	30,00	3 639,00	6 164 758,14
Итого	9000	x									50 582 669,00

Должность, группа должностей	Код строки	Установленная численность, единиц	гр. 0 + гр. 1 + гр. 9 + гр. 11)	должностному окладу	компенсационного характера	стимулирующего характера	%	сумма (гр. 5 + гр. 6 + гр. 7) x гр. 8/100	%	сумма (гр. 5 + гр. 6 + гр. 7) x гр. 10/100	(гр. 3 x гр. 4 x 12)								
												Среднемесячный размер оплаты труда на одного работника, руб.							
												Всего (гр. 5 + гр. 6 + гр. 7 + гр. 9 + гр. 11)	по должностному окладу	по выплатам компенсационного характера	по выплатам стимулирующего характера	северная надбавка	районный коэффициент		
%	сумма (гр. 5 + гр. 6 + гр. 7) x гр. 8/100	%	сумма (гр. 5 + гр. 6 + гр. 7) x гр. 10/100																
1	2	3	4	5	6	7	8	9	10	11	12								
Административно-управленческий персонал	0001	7,00	50 012,10	9 396,87	1 879,37	19 981,32	30,00	9 377,27	30,00	9 377,27	4 201 016,13								
Педагогический персонал	0002	79,89	31 406,94	6 287,94	1 257,59	12 083,81	30,00	5 888,80	30,00	5 888,80	30 109 210,00								
Учебно-воспитательный персонал	0003	43,40	19 408,00	3 504,89	700,98	7 924,13	30,00	3 639,00	30,00	3 639,00	10 107 684,73								
Обслуживающий персонал	0004	26,47	19 408,00	2 761,06	552,21	8 816,73	30,00	3 639,00	30,00	3 639,00	6 164 758,14								
Итого	9000	x									50 582 669,00								

3.6.5. Расчет фонда оплаты труда на 2022 г. (второй год планового периода) (заполняется раздельно по источникам финансового обеспечения).

Должность, группа должностей	Код строки	Установленная численность, единиц	Всего (гр. 5 + гр. 6 + гр. 7 + гр. 9 + гр. 11)	по должностному окладу	по выплатам компенсационного характера	по выплатам стимулирующего характера	%	сумма (гр. 5 + гр. 6 + гр. 7) x гр. 8/100	%	сумма (гр. 5 + гр. 6 + гр. 7) x гр. 10/100	Фонд оплаты труда в год (гр. 3 x гр. 4 x 12)								
												Среднемесячный размер оплаты труда на одного работника, руб.							
												Всего (гр. 5 + гр. 6 + гр. 7 + гр. 9 + гр. 11)	по должностному окладу	по выплатам компенсационного характера	по выплатам стимулирующего характера	северная надбавка	районный коэффициент		
%	сумма (гр. 5 + гр. 6 + гр. 7) x гр. 8/100	%	сумма (гр. 5 + гр. 6 + гр. 7) x гр. 10/100																
1	2	3	4	5	6	7	8	9	10	11	12								
Административно-управленческий персонал	0001	7,00	50 012,10	9 396,87	1 879,37	19 981,32	30,00	9 377,27	30,00	9 377,27	4 201 016,13								
Педагогический персонал	0002	79,89	31 406,94	6 287,94	1 257,59	12 083,81	30,00	5 888,80	30,00	5 888,80	30 109 210,00								
Учебно-воспитательный персонал	0003	43,40	19 408,00	3 504,89	700,98	7 924,13	30,00	3 639,00	30,00	3 639,00	10 107 684,73								
Обслуживающий персонал	0004	26,47	19 408,00	2 761,06	552,21	8 816,73	30,00	3 639,00	30,00	3 639,00	6 164 758,14								
Итого	9000	x									50 582 669,00								

3.7. Обоснование (расчет) плановых показателей по выплатам на страховые взносы по обязательному социальному страхованию.

3.7.1. Обоснование (расчет) плановых показателей по выплатам на страховые взносы по обязательному социальному страхованию (заполняется раздельно по источникам финансового обеспечения).

Наименование показателя	Код строки	Сумма, руб.		
		на 2020 г. (текущий финансовый год)	на 2021 г. (первый год планового периода)	на 2022 г. (второй год планового периода)
1	2	3	4	5
Задолженность по обязательствам (кредиторская задолженность) на начало года	0100	0,00	0,00	0,00
Сумма взносов уплаченных либо излишне взысканных страховых взносов (дебиторская задолженность) на начало года	0200	55 246,25	0,00	0,00
Страховые взносы на обязательное социальное страхование (кредиторская задолженность) на конец года	0300	16 171 158,18	15 275 967,00	15 275 967,00
Задолженность по обязательствам (кредиторская задолженность) на конец года	0400	0,00	0,00	0,00
Сумма взносов уплаченных либо излишне взысканных страховых взносов (дебиторская задолженность) на конец года	0500	55 246,25	0,00	0,00
Планируемые выплаты на страховые взносы на обязательное социальное страхование (с. 0100 - с. 0200 + с. 0300 - с. 0400 + с. 0500)	0600	16 171 158,18	15 275 967,00	15 275 967,00

3.7.2. Расчет страховых взносов по обязательному социальному страхованию (заполняется раздельно по источникам финансового обеспечения).

Наименование государственного внебюджетного фонда	Код строки	Размер базы для начисления страховых взносов, руб.			Сумма взносов, руб.		
		на 2020 г.	на 2021 г.	на 2022 г.	на 2020 г.	на 2021 г.	на 2022 г.
1	2	3	4	5	6	7	8

ремонт уличного освещения	0022				1	1	1	2 500,00	2 500,00	2 500,00
ремонт оборудования	0023				3	3	3	282 840,00	163 637,00	163 637,00
ТО учебного оборудования	0024				12	12	12	18 604,64	23 140,00	23 140,00
ТО орг. техники	0025				4	4	4	4 800,00	4 800,00	4 800,00
заправка картриджа	0026				2	2	2	32 681,00	26 050,00	26 050,00
ТО меза оборудования	0027				12	12	12	18 984,00	18 984,00	18 984,00
госномер меза оборудования	0028				1	1	1	10 548,00	10 548,00	10 548,00
ремонт орг. оборудования	0029				1	1	1	15 000,00	5 000,00	5 000,00
соединение сухосток	0030									
ремонт поливочной системы	0031				1	1	1	2 034,00	2 034,00	2 034,00
госномер теплоточечников	0032									
вазели огнетуш. обр. крошки	0033				1	1	1	6 378,00	6 378,00	6 378,00
ремонт и госном. весов об.оборуд.	0034				1	1	1	25 334,00	25 334,00	25 334,00
гос.паспорта приборов пинцетов	0035				1	1	1	4 500,00	4 500,00	4 500,00
ТО "С.Станция - Мониторинг"	0036				12	12	12	60 508,00	60 508,00	60 508,00
испытание лестниц-стремянкок	0037									
инструм.исс.Вамеры	0038				1	1	1	10 000,00	10 000,00	10 000,00
проверка внутр./внеш. коллоидов	0039				1	1	1	13 330,00	13 330,00	13 330,00
	0040									
Итого	9000	x	x	x	x	x	x	1 565 380,93	1 386 609,00	1 386 609,00

3.13.7. Обоснование (расчет) плановых показателей по расходам на обязательное страхование.

Наименование расходов	Код строки	Количество застрахованных сотрудников			Базовые ставки страховых тарифов			Сумма, руб.		
		на 2020 г. (текущий финансовый год)	на 2021 г. (первый год планового периода)	на 2022 г. (второй год планового периода)	на 2020 г. (текущий финансовый год)	на 2021 г. (первый год планового периода)	на 2022 г. (второй год планового периода)	на 2020 г. (текущий финансовый год)	на 2021 г. (первый год планового периода)	на 2022 г. (второй год планового периода)
1	2	3	4	5	6	7	8	9	10	11
	0001									
	0002									
Итого	9000	x	x	x	x	x	x			

3.13.8. Обоснование (расчет) плановых показателей по расходам на повышение квалификации (профессиональную переподготовку).

Наименование расходов	Код строки	Количество работников, направленных на повышение квалификации (переподготовку), чел.			Цена обучения одного работника, руб.			Сумма, руб.		
		на 2020 г. (текущий финансовый год)	на 2021 г. (первый год планового периода)	на 2022 г. (второй год планового периода)	на 2020 г. (текущий финансовый год)	на 2021 г. (первый год планового периода)	на 2022 г. (второй год планового периода)	на 2020 г. (текущий финансовый год)	на 2021 г. (первый год планового периода)	на 2022 г. (второй год планового периода)
1	2	3	4	5	6	7	8	9	10	11
	0001									
	0002									
Итого	9000	x	x	x	x	x	x			

3.13.9. Обоснование (расчет) расходов на оплату прочих работ, услуг

Наименование расходов	Код строки	Количество договоров			Стоимость услуги, руб.		
		на 2020 г. (текущий финансовый год)	на 2021 г. (первый год планового периода)	на 2022 г. (второй год планового периода)	на 2020 г. (текущий финансовый год)	на 2021 г. (первый год планового периода)	на 2022 г. (второй год планового периода)
1	2	3	4	5	6	7	8
уничтожение биологических отходов	0001	1	0	0	50 475,00	50 475,00	50 475,00
меласометр КБ-51	0002	3	0	0	451 187,18	438 211,00	438 211,00
меласометр ПКС-51	0003	3	0	0	79 171,00	79 171,00	79 171,00
контроль сан. режима	0004	1	0	0	20 000,00	20 000,00	20 000,00
санит.-гигиеническое обучение персонала	0005	1	0	0	12 388,00	12 388,00	12 388,00
оплата за участие в семинарах, конференциях в спортивных мероприятиях работников	0006	2	0	0	102 590,00	102 590,00	102 590,00
охрана	0007	1	0	0	48 407,00	48 407,00	48 407,00
приобретение и сопровождение программного обеспечения для организации деятельности работников	0008	1	0	0	31 690,00	31 690,00	31 690,00
проект возврата на отходы	0009	0	0	0	50 000,00	50 000,00	50 000,00

СОУТ	0010	0	0	0	9 400,00	9 400,00	9 400,00
Итого	9000	x	x	x	855 308,18	842 332,00	842 332,00

3.13.10. Обоснование (расчет) расходов на приобретение основных средств

Наименование расходов	Код строки	Размер одной выплаты, руб.			Количество выплат в год			Сумма, руб.		
		на 2020 г. (текущий финансовый год)	на 2021 г. (первый год планового периода)	на 2022 г. (второй год планового периода)	на 2020 г. (текущий финансовый год)	на 2021 г. (первый год планового периода)	на 2022 г. (второй год планового периода)	на 2020 г. (текущий финансовый год)	на 2021 г. (первый год планового периода)	на 2022 г. (второй год планового периода)
1	2	3	4	5	6	7	8	9	10	11
Мебель	0001	128 150,00	128 150,00	128 150,00	1	1	1	128 150,00	128 150,00	128 150,00
Вычислительная техника	0002	50 000,00	50 000,00	50 000,00	1	1	1	50 000,00	50 000,00	50 000,00
Механическое оборудование	0003	120 000,00			1			120 000,00		
Итого	9000	x	x	x	x	x	x	298 150,00	178 150,00	178 150,00

3.13.11. Обоснование (расчет) расходов на приобретение материальных запасов

Наименование расходов	Код строки	Размер одной выплаты, руб.			Количество выплат в год			Сумма, руб.		
		на 2020 г. (текущий финансовый год)	на 2021 г. (первый год планового периода)	на 2022 г. (второй год планового периода)	на 2020 г. (текущий финансовый год)	на 2021 г. (первый год планового периода)	на 2022 г. (второй год планового периода)	на 2020 г. (текущий финансовый год)	на 2021 г. (первый год планового периода)	на 2022 г. (второй год планового периода)
1	2	3	4	5	6	7	8	9	10	11
строительные материалы	0001	57 420,50	95 551,50	95 551,50	4	4	4	229 682,00	382 206,00	382 206,00
материалы инвентарь, спецодежда	0002	32 109,33	32 103,33	32 103,33	3	3	3	156 310,00	156 310,00	156 310,00
хоз.расход	0003	108 686,17	80 350,67	80 350,67	3	3	3	320 058,50	241 052,00	241 052,00
ваши.расходы	0004	32 376,50	32 376,50	32 376,50	2	2	2	64 753,00	64 753,00	64 753,00
зап. части к орг.технике	0005									
выгода и дефиницирование средств	0006	98 453,33	88 470,00	88 470,00	3	3	3	295 360,00	265 410,00	265 410,00
исготовление бланочной продукции	0007									
приобретение игр, игрушек	0008	120 612,00	123 337,00	123 337,00	1	1	1	120 612,00	123 337,00	123 337,00
приобретение картриджа, тонера для принтеров и вычислительной техники	0009	7 856,00	7 856,00	7 856,00	1	1	1	7 856,00	7 856,00	7 856,00
увеличение стоимости материальных запасов для целей капитальных вложений	0010	167 400,00			1			167 400,00		
Итого	9000	x	x	x	x	x	x	1 362 031,50	1 240 924,00	1 240 924,00

3.13.12. Обоснование (расчет) расходов на приобретение продуктов питания

Наименование расходов	Код строки	Количество*			Средняя стоимость, руб.**			Сумма, руб.		
		на 2020 г. (текущий финансовый год)	на 2021 г. (первый год планового периода)	на 2022 г. (второй год планового периода)	на 2020 г. (текущий финансовый год)	на 2021 г. (первый год планового периода)	на 2022 г. (второй год планового периода)	на 2020 г. (текущий финансовый год)	на 2021 г. (первый год планового периода)	на 2022 г. (второй год планового периода)
1	2	3	4	5	6	7	8	9	10	11
субсидии на выполнение муниципального задания (бюджет муниципалитета)	0001							6 600 358,05	7 795 391,00	7 795 391,00
субсидии на выполнение муниципального задания (дети без выплаты родительской платы)	0002							80 297,19	77 453,00	77 453,00
доходы (родительская плата)	0003							9 118 671,59	8 621 218,00	8 621 218,00
Итого (ранний возраст)	9000	20878	20878	20878	137,70	137,70	137,70	2 874 938,00	2 874 938,00	2 874 938,00
Итого (дошкольный возраст)	9000	82476	82476	82476	156,70	165,13	165,13	12 924 390,83	13 619 124,00	13 619 124,00

* количество детей-дней
** стоимость питания 1 день-дети

Приложение № 1

Изменения по выплатам на выполнение муниципального задания МБДОУ № 70:

КБК	Вид расходов	КОСГУ	Утверждено планом (руб.)	Изменения (руб.)	Включено в план ФХД с учетом изменений (руб.)	Причины
734 0701 0210000010	244	223	11 238 526,51	-911 548,00	10 326 978,51	Уведомление № 552 от 27.08.2020
734 0701 0210000010	851	291	101 246,00	-101 246,00	0,00	Уведомление № 550 от 27.08.2020
734 0701 0210000010	852	291			0,00	
734 0701 0210000010	244	341			0,00	
734 0701 0210000010	244	342	7 955 115,05	-1 354 757,00	6 600 358,05	Уведомление № 552 от 27.08.2020
Итого по КБК			19 294 887,56	-2 367 551,00	16 927 336,56	
734 0701 0210074080	111	211			0,00	
734 0701 0210074080	119	213			0,00	
734 0701 0210074080	244	225			0,00	
734 0701 0210074080	244	226			0,00	
734 0701 0210074080	111	266			0,00	
734 0701 0210074080	112	266			0,00	
734 0701 0210074080	244	345			0,00	
734 0701 0210074080	244	346			0,00	
734 0701 0210074080	244	353			0,00	
Итого по КБК			0,00	0,00	0,00	
734 0701 0210075880	111	211			0,00	
734 0701 0210075880	119	213			0,00	
734 0701 0210075880	244	225			0,00	
734 0701 0210075880	244	346			0,00	
734 0701 0210075880	244	353			0,00	
Итого по КБК			0,00	0,00	0,00	
734 0701 0210075540	244	342			0,00	
Итого по КБК			0,00	0,00	0,00	
Всего			19 294 887,56	-2 367 551,00	16 927 336,56	

Изменения по выплатам на иные цели:

КБК	Вид расходов	КОСГУ	Утверждено планом (руб.)	Изменения (руб.)	Включено в план ФХД с учетом изменений (руб.)	Причины
734 1003 0330000130	244	296			0,00	
Итого по КБК			0,00	0,00	0,00	
734 0701 0210000260	244	226	0,00		0,00	
Итого по КБК			0,00	0,00	0,00	
Итого по КБК			0,00	0,00	0,00	
Итого по КБК			0,00	0,00	0,00	
Итого по КБК			0,00	0,00	0,00	
Всего			0,00	0,00	0,00	

Изменения по приносящей доход деятельности:

КБК	Вид расходов	КОСГУ	Утверждено планом (руб.)	Изменения (руб.)	Включено в план ФХД с учетом изменений (руб.)	Причины
734 0701 0073400590	244	342			0,00	
Итого по КБК			0,00	0,00	0,00	
Всего			0,00	0,00	0,00	

Всего по плану ФХД			19 294 887,56	-2 367 551,00	16 927 336,56	
---------------------------	--	--	----------------------	----------------------	----------------------	--

Экономист



Ю.Г. Герилевич

Счетчик!
анализ 464 570
итого 464 567
расход 464 561
1 393 698

Уведомление об изменении бюджетных ассигнований (лимитов бюджетных обязательств) № 550 от 27.08.2020 г.

Распорядитель: МУНИЦИПАЛЬНОЕ КАЗЕННОЕ УЧРЕЖДЕНИЕ "УПРАВЛЕНИЕ ОБРАЗОВАНИЯ"
Единица измерения: руб.
Основание: Решение Совета депутатов ЗАТО г. Железнодорожск от 20.08.2020 № 55-352Р

Наименование показателя	Бюджетная классификация				Код цели	Бюджетная классификация	Изменения ассигнований 2020 года	Изменения ассигнований 2021 года	Изменения ассигнований 2022 года
	КВСР	КФСР	КЦСР	КВР					
Муниципальное казенное учреждение "Управление образования"	734						-4 110 367,00	-5 480 489,65	-5 480 489,65
ОБРАЗОВАНИЕ	734	0700					-4 110 367,00	-5 480 489,65	-5 480 489,65
Дошкольное образование	734	0701					-1 393 698,00	-1 858 264,05	-1 858 264,05
Муниципальная программа "Развитие образования ЗАТО Железнодорожск"	734	0701	0200000000				-1 393 698,00	-1 858 264,05	-1 858 264,05
Подпрограмма "Развитие дошкольного, общего и дополнительного образования детей"	734	0701	0210000000				-1 393 698,00	-1 858 264,05	-1 858 264,05
Предоставление дошкольного образования	734	0701	0210000010				-1 393 698,00	-1 858 264,05	-1 858 264,05
Расходы за счет собственных средств местного бюджета	734	0701	0210000010	611	M01	01	-1 393 698,00	-1 858 264,05	-1 858 264,05
Общее образование	734	0702					-1 374 055,00	-1 832 073,22	-1 832 073,22
Муниципальная программа "Развитие образования ЗАТО Железнодорожск"	734	0702	0200000000				-1 374 055,00	-1 832 073,22	-1 832 073,22
Подпрограмма "Развитие дошкольного, общего и дополнительного образования детей"	734	0702	0210000000				-1 374 055,00	-1 832 073,22	-1 832 073,22
Предоставление общедоступного и бесплатного начального общего, основного общего, среднего (полного) общего образования по основным общеобразовательным программам	734	0702	0210000220				-1 374 055,00	-1 832 073,22	-1 832 073,22

Расходы за счет собственных средств местного бюджета	734	0702	0210000220	611	M01	01	-1 282 676,00	-1 710 234,43	-1 710 234,43
Расходы за счет собственных средств местного бюджета	734	0702	0210000220	621	M01	01	-91 379,00	-121 838,79	-121 838,79
Дополнительное образование детей	734	0703					-1 215 009,00	-1 620 012,38	-1 620 012,38
Муниципальная программа "Развитие образования ЗАТО Железнодорожск"	734	0703	0200000000				-1 215 009,00	-1 620 012,38	-1 620 012,38
Подпрограмма "Развитие дошкольного, общего и дополнительного образования детей"	734	0703	0210000000				-1 215 009,00	-1 620 012,38	-1 620 012,38
Предоставление дополнительного образования различной направленности	734	0703	0210000140				-1 215 009,00	-1 620 012,38	-1 620 012,38
Расходы за счет собственных средств местного бюджета	734	0703	0210000140	611	M01	01	-295 825,00	-394 433,55	-394 433,55
Расходы за счет собственных средств местного бюджета	734	0703	0210000140	621	M01	01	-919 184,00	-1 225 578,83	-1 225 578,83
Другие вопросы в области образования	734	0709					-127 605,00	-170 140,00	-170 140,00
Муниципальная программа "Развитие образования ЗАТО Железнодорожск"	734	0709	0200000000				-127 605,00	-170 140,00	-170 140,00
Подпрограмма "Развитие дошкольного, общего и дополнительного образования детей"	734	0709	0210000000				-127 605,00	-170 140,00	-170 140,00
Выполнение функций муниципальными казенными учреждениями	734	0709	0210000150				-127 605,00	-170 140,00	-170 140,00
Расходы за счет собственных средств местного бюджета	734	0709	0210000150	851	M01	01	-127 605,00	-170 140,00	-170 140,00
Итого:							-4 110 367,00	-5 480 489,65	-5 480 489,65

Руководитель
(должность)

(подпись)

И.В.Скруберт
(расшифровка подписи)

Исполнитель
(должность)

(подпись)

И.В. Иванова
(расшифровка (телефон))

Подписано 26.08.2020 г. И.В. Иванова

Учреждение	Размер земельн.налога в полном объеме данные ФУ	Размер земельн.налога в полном объеме данные МКУ УО	Коэффициент платной деятельности	Объем муниц.задания на уплату земельного налога	Объем муниц.задания на уплату земельного налога в 2020 году 3/4 от годового значения
МБДОУ № 13 "Рябинушка"	81 013	81 013	0,96-1*	79 694,96	59 771
МБДОУ № 23 "Золотой петушок"	125 676	125 676	1	125 676,00	94 257
МБДОУ № 24 "Орленок"	108 136	108 136	0,94-1*	105 720,04	79 290
МБДОУ № 31 "Колокольчик"	92 417	92 417	1	92 417,00	69 313
МБДОУ № 37 "Теремок"	150 484	150 484	1	150 484,00	112 863
МБДОУ № 40 "Медвежонок"	80 524	80 524	1	80 524,00	60 393
МБДОУ № 45 "Малыш"	138 950	138 950	1	138 950,00	104 213
МБДОУ № 59 "Солнечный"	123 709	123 709	1	123 709,00	92 782
МБДОУ № 60 "Снегурочка"	130 710	130 710	1	130 710,00	98 033
МБДОУ № 62 "Улыбка"	134 784	134 784	1	134 784,00	101 088
МБДОУ № 65 "Дельфин"	142 543	142 543	0,99-1*	141 715,05	106 286
МБДОУ № 70 "Дюймовочка"	134 994	134 994	1	134 994,00	101 246
МБДОУ № 71 "Сибирская сказка"	256 299	256 299	1	256 299,00	192 224
МБДОУ № 72 "Дельфиненок"	162 587	162 587	1	162 587,00	121 939
ИТОГО ДОУ БУ	0210000010 734			1 858 264,05	1 393 698
МБОУ Школа № 90	200 577	200 577	1	200 577,00	150 433
МБОУ Гимназия № 91	141 455	141 455	0,97	137 211,35	102 909
МБОУ Школа № 93	126 813	126 813	1	126 813,00	95 110
МБОУ Школа № 95	121 364	121 364	1	121 364,00	91 023
МБОУ Гимназия № 96	147 874	147 874	1	147 874,00	110 906
МБОУ Школа № 97	189 188	189 188	0,99	187 296,12	140 472
МБОУ Школа № 98	97 348	97 348	1	97 348,00	73 011
МБОУ Школа № 100	74 804	74 804	1	74 804,00	56 103
МБОУ Школа № 101	76 932	76 932	1	76 932,00	57 699
МБОУ Лицей № 103 "Гармония"	200 624	186 926	0,96	179 448,96	134 587
МБОУ Школа № 107	51 961	0	1	0,00	0
МБОУ Школа № 104	136 927	136 927	1	136 927,00	102 695
МБОУ Школа № 106	223 639	223 639	1	223 639,00	167 729
ИТОГО ШКОЛЫ БУ	0210000220 734			1 710 234,43	1 282 676
МАОУ "Лицей № 102"	125 607	125 607	0,97	121 838,79	91 379
ИТОГО ШКОЛЫ АУ	0210000220 734			121 838,79	91 379
МБУ ДО "ДТДиМ"	99 485	99 485	0,97	96 500,45	72 375
МБУ ДО "СКУТ"	201 811	201 811	1	201 811,00	151 358
МБУ ДО "ДЭБЦ"	74 182	74 182	0,99	73 440,18	55 080
МБУ ДО "Центр"Патриот"	23 627	23 627	0,96	22 681,92	17 011
Итого ДОП обр. БУ	0210000140 734			394 433,55	295 825
МАУ ДО ДООЦ "Орбита"	471 150	474 150	0,87	412 510,50	309 383
МАУ ДО ДООЦ "Горный"	520 755	520 755	0,83	432 226,65	324 170
МАУ ДО ДООЦ "Взлет"	382 182	427 912	0,89	380 841,68	285 631
Итого ДОП обр. АУ	0210000140 734			1 225 578,83	919 184
МКУ УО	0210000150 734	170 140	1	170 140,00	127 605
Итого прочие КУ	0709 850			170 140	127 605
ВСЕГО	5 551 131	5 704 342		5 480 489,65	4 110 367
* У объединенных с 01.01.20 дошкольных образовательных учреждений в 2018 году разные коэффициенты платной					
МБДОУ № 13 "Рябинушка"	1				

19924
31419
26430
23104
37621
20131
34737
30927
32677
33696
35428
33748
64075
40648
3/4
46451
1/4
46456

*См. также с
июня 2022.
(ссылка на Топик 2022).
иначе + вассисурале*

Уведомление об изменении бюджетных ассигнований (лимитов бюджетных обязательств) № 552 от 27.08.2020 г.

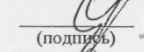
Распорядитель: МУНИЦИПАЛЬНОЕ КАЗЕННОЕ УЧРЕЖДЕНИЕ "УПРАВЛЕНИЕ ОБРАЗОВАНИЯ"
Единица измерения: руб.
Основание: Решение Совета депутатов ЗАТО г. Железнодорожск от 20.08.2020 № 55-352Р


Наименование показателя	Бюджетная классификация				Код цели	Бюджетная классификация Доп. КР	Изменения ассигнований 2020 года	Изменения ассигнований 2021 года	Изменения ассигнований 2022 года
	КВСП	КФСР	КЦСП	КВР					
Муниципальное казенное учреждение "Управление образования"	734						-39 637 104,51	0,00	0,00
ОБРАЗОВАНИЕ	734	0700					-39 637 104,51	0,00	0,00
Дошкольное образование	734	0701					-17 521 441,00	0,00	0,00
Муниципальная программа "Развитие образования ЗАТО Железнодорожск"	734	0701	0200000000				-17 521 441,00	0,00	0,00
Подпрограмма "Развитие дошкольного, общего и дополнительного образования детей"	734	0701	0210000000				-17 521 441,00	0,00	0,00
Предоставление дошкольного образования	734	0701	0210000010				-17 521 441,00	0,00	0,00
Расходы за счет собственных средств местного бюджета	734	0701	0210000010	611	M01	01	-17 521 441,00	0,00	0,00
Общее образование	734	0702					-8 308 757,09	0,00	0,00
Муниципальная программа "Развитие образования ЗАТО Железнодорожск"	734	0702	0200000000				-8 308 757,09	0,00	0,00
Подпрограмма "Развитие дошкольного, общего и дополнительного образования детей"	734	0702	0210000000				-8 308 757,09	0,00	0,00
Предоставление общедоступного и бесплатного начального общего, основного общего, среднего (полного) общего образования по основным общеобразовательным программам	734	0702	0210000220				-8 308 757,09	0,00	0,00
Расходы за счет собственных средств местного бюджета	734	0702	0210000220	611	M01	01	-6 966 398,13	0,00	0,00

ПРОБЛЕМЫ ПОСЛ. ЧАСТИ

Расходы за счет собственных средств местного бюджета	734	0702	0210000220	621	M01	01	-1 342 358,96	0,00	0,00
Дополнительное образование детей	734	0703					-1 372 887,68	0,00	0,00
Муниципальная программа "Развитие образования ЗАТО Железнодорожск"	734	0703	0200000000				-1 372 887,68	0,00	0,00
Подпрограмма "Развитие дошкольного, общего и дополнительного образования детей"	734	0703	0210000000				-1 372 887,68	0,00	0,00
Предоставление дополнительного образования различной направленности	734	0703	0210000140				-1 372 887,68	0,00	0,00
Расходы за счет собственных средств местного бюджета	734	0703	0210000140	611	M01	01	-1 372 887,68	0,00	0,00
Молодежная политика	734	0707					-8 292 218,74	0,00	0,00
Муниципальная программа "Развитие образования ЗАТО Железнодорожск"	734	0707	0200000000				-1 188 405,74	0,00	0,00
Подпрограмма "Развитие дошкольного, общего и дополнительного образования детей"	734	0707	0210000000				-1 188 405,74	0,00	0,00
Предоставление грантов в форме субсидий на конкурсной основе муниципальным бюджетным и автономным учреждениям образования на реализацию проектов, направленных на формирование здорового образа жизни детей и молодежи	734	0707	0210000630				-1 188 405,74	0,00	0,00
Расходы за счет собственных средств местного бюджета	734	0707	0210000630	613	M01	01	-1 188 405,74	0,00	0,00
Муниципальная программа "Молодежь ЗАТО Железнодорожск в XXI веке"	734	0707	1000000000				-7 103 813,00	0,00	0,00
Создание условий для трудовой занятости несовершеннолетних граждан ЗАТО Железнодорожск, организация работы муниципальных трудовых отрядов и профориентации молодежи	734	0707	1000000010				-7 103 813,00	0,00	0,00
Расходы за счет собственных средств местного бюджета	734	0707	1000000010	612	M01	01	-6 634 563,00	0,00	0,00

Расходы за счет собственных средств местного бюджета	734	0707	100000010	622	M01	01	-469 250,00	0,00	0,00
Другие вопросы в области образования	734	0709					-4 141 800,00	0,00	0,00
Муниципальная программа "Развитие образования ЗАТО Железногорск"	734	0709	020000000				-4 141 800,00	0,00	0,00
Подпрограмма "Развитие дошкольного, общего и дополнительного образования детей"	734	0709	021000000				-4 141 800,00	0,00	0,00
Выполнение функций муниципальными казенными учреждениями	734	0709	0210000150				-4 141 800,00	0,00	0,00
Расходы за счет собственных средств местного бюджета	734	0709	0210000150	244	M01	01	-4 141 800,00	0,00	0,00
Итого:							-39 637 104,51	0,00	0,00

Руководитель (должность)  И.В.Скруберт (расшифровка подписи)


Исполнитель (должность)  И.В. Иванова (расшифровка подписи) 76-39-55 (телефон)

Согласно 21.08.2020 г. Е.Н. Гребенкина

**Расчет для бюджетного отдела.
Информация на сессию (снятие средств).**

уведомление - 08.08.2020 г.
(вместе с копией)

№ ОУ	Экономия 6 мес.2020 года (подавала инф-ию М.Г.Смирновой 20.07.2020)			Потребность (необходимо выполнить)				руб.			
	Всего	Коммунальные услуги	Питание	Всего	По результатам предварительного комплектования (первоочередные социально-значимые задачи)	Потребность средств для исполнения СП 3.1/2.4.3598-20 на период до 31.07.2020	Потребность по выполненной требованию санитарного надзора, согласно предписаниям МРУ № 51 ФМБА России	Потребность по выполненной требованию пожарного надзора, согласно предписаниям ФГКУ "Социальное управление ФПС № 2 МЧС России"	Экономия на 01.07.2020 с учетом потребности, руб.	в том числе:	
										Коммунальные услуги	Питание
13	1 022 789,00	399 971,00	622 818,00	0,00		0,00			1 022 789,00	399 971,00	622 818,00
23	1 560 951,00	530 110,00	1 030 841,00	1 915 164,00		6 400,00	1 908 764,00		0,00	0,00	0,00
24	1 254 064,00	582 651,00	671 413,00	570 076,00		54 500,00	292 636,00				
31	1 411 256,00	629 626,00	781 630,00	51 000,00		51 000,00		222 940,00	683 988,00	582 651,00	101 337,00
37	1 548 282,00	537 532,00	1 010 750,00	200 700,00		200 700,00			1 360 256,00	629 626,00	730 630,00
40	742 263,00	130 585,00	611 678,00	245 000,00		245 000,00			1 347 582,00	537 532,00	810 050,00
45	2 504 286,00	1 041 054,00	1 463 232,00	238 500,00		238 500,00			497 263,00	130 585,00	366 678,00
59	1 375 718,00	383 941,00	991 777,00	180 200,00	90 000,00	90 200,00			2 265 786,00	1 041 054,00	1 224 732,00
60	1 795 564,00	717 554,00	1 078 010,00	1 221 360,00	198 000,00	54 500,00		968 860,00	1 195 518,00	383 941,00	811 577,00
62	1 259 477,00	450 882,00	808 595,00	315 695,00	250 695,00	65 000,00			574 204,00	574 204,00	0,00
65	2 194 445,00	947 598,00	1 246 847,00	113 800,00		113 800,00			943 782,00	450 882,00	492 900,00
70	2 425 905,00	911 548,00	1 514 357,00	159 600,00		159 600,00			2 080 645,00	947 598,00	1 133 047,00
71	1 972 296,00	834 238,00	1 138 058,00	623 800,00	485 000,00	138 800,00			2 266 305,00	911 548,00	1 354 757,00
72	2 016 827,00	791 329,00	1 225 498,00	82 000,00		82 000,00			1 348 496,00	834 238,00	514 258,00
Итого	23 084 123,00	8 888 619,00	14 195 504,00	5 916 895,00	1 023 695,00	1 500 000,00	2 201 400,00	1 191 800,00	17 521 441,00	8 215 159,00	9 306 282,00

Исп. Е.Н. Гребенкина 

23.07.2020

15.45